

Firmenstempel:

Ansprechpartner: \_\_\_\_\_  
 Kommission: \_\_\_\_\_  
 Liefertermin: \_\_\_\_\_  
 Datum: \_\_\_\_\_  
 Unterschrift: \_\_\_\_\_

Bestellung

Anfrage

**Stückzahl:** \_\_\_\_\_ **Stück**

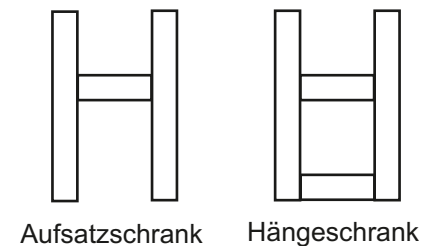
**Aufsatzschrank:** Ja  Nein

**Modul:** Modul A  Modul B

**Schrankhöhe:** lichte Höhe \_\_\_\_\_ mm  
 gesamt e Höhe \_\_\_\_\_ mm  
lichte Schrankhöhe = Schrankhöhe gesamt - Plattenstärke (Ober- und/oder Unterboden)

**Trägermaterial Kunststoff**

	Schrankhöhe bis (mm)	Schrankbreite (mm)	Modulhöhe H (mm)	Modultiefe T (mm)
Modul A	700	450 - 900	140,0	313
	940	450 - 900	156,5	313
	1400	400 - 1200	204,0	290
	2300	400 - 1200	256,0	290
Modul B	700	450 - 900	101,0	313
	940	450 - 900	120,0	313
	1400	400 - 1200	188,0	290
	2300	400 - 1200	240,0	290



**Schrankbreite:(Außenmaß)** Breite: \_\_\_\_\_ mm

**Seitenstärke:** 16 mm  19 mm

**Jalousieprofil: Oberfläche:**

**Schließleiste:**

**Mittelgriffleiste:**

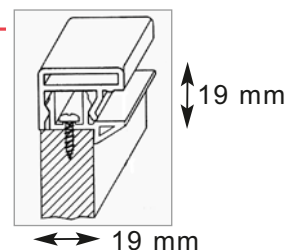
**Führung:**

ohne Rücksprung

- 15,5 mm**  **silber geprägt**   
 **edelstahl geprägt**

- SLA1   
 SLA2   
 SLA3   
 SLA4\*1

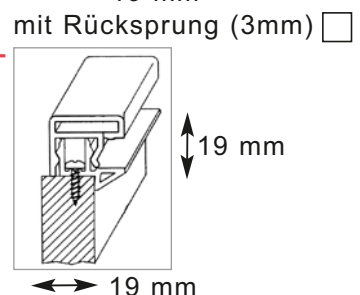
MGA2



- 25 mm**  **silber geprägt**   
 **edelstahl geprägt**

- SLB1\*2   
 SLB2   
 SLB3\*2   
 SLA1\*3   
 SLA2\*3   
 SLA3\*3   
 SLA4\*3

MGB1



\*1 maximal 600 mm Breite \*2 nur in ummantelt lieferbar \*3 nicht in ummantelt lieferbar