

Die Systemvorteile

- Sie sparen Material!
Durch die verdeckte Mechanik im Konstruktionsboden wird nur so viel Jalousiematte benötigt, wie sichtbar ist.
- Die Hebemechanik gewährleistet einen dauerhaften, leichten Lauf der Jalousie – sie stoppt an jeder gewünschten Stelle!
- Keine Durchbiegung durch Zugkräfte
- Keine Funktionselemente im Schrankaußenbereich

Set bestehend aus:

- 1 x Hebemechanik
- 2 x Seilbleche
- 1 x Seilumlenkung
- 1 x Seil (2,8 m / 2 m)

Bis Schrankhöhe ca. 2.000 mm

Hebemechanik komplett:

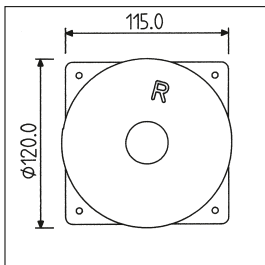
Art.-Nr. 1402.0001

Bis Schrankhöhe ca. 1.400 mm

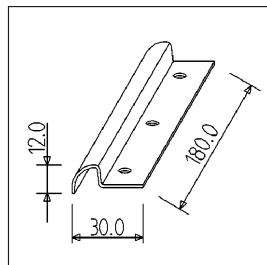
Hebemechanik komplett:

Art.-Nr. 1402.0000

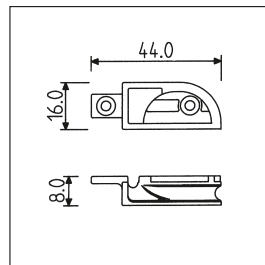
Den Einsatz der Artikel 1402.0000 und 1402.0001 empfehlen wir bis zu einer max. Schrankbreite von 800 mm.



Hebemechanik



Seilbleche



Seilumlenkung
+ Seil (2 m/2,8 m)