

Glasrahmen

Firmenstempel:

Ansprechpartner: _____

Bestellung

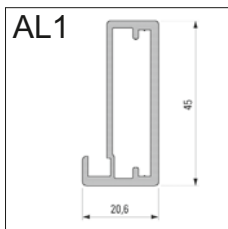
Kommision _____

Liefertermin (ca. 2 Wochen): _____

Anfrage

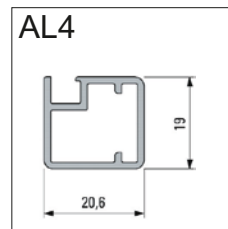

Datum: _____

Unterschrift: _____



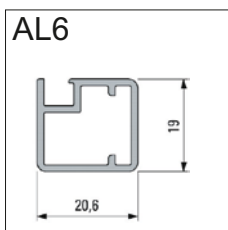
Glasmaß:
Rahmen - 8 mm
Glasstärke 4 mm
Material:
E6/EV1
silberfarbig eloxiert

1885.0001



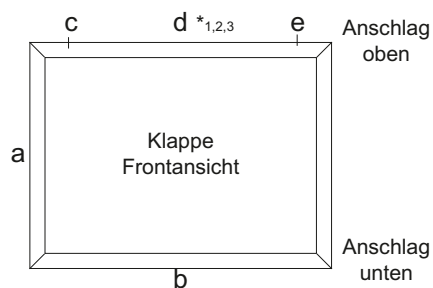
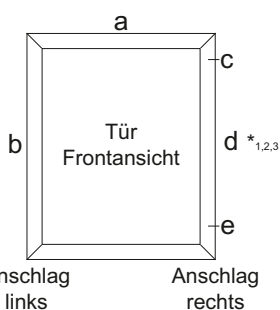
Glasmaß:
Rahmen - 30 mm
Glasstärke 4 mm
Material:
E1/E0/ES
edelstahlfarbig

1885.0004



Glasmaß:
Rahmen - 30 mm
Glasstärke 4 mm
Material:
E6/EV1
silberfarbig eloxiert

1885.0014



Bitte tragen Sie Ihre gewünschten Rahmenmaße in die untere Tabelle ein. Alle Maße bitte in mm angeben!

* Wenn Maß b > 1000 mm, wird ein zusätzliches Scharnier in der Mitte des Rahmens benötigt. Das Maß d gibt die Positionierung vor, sofern die Montage nicht in der Mitte erfolgen soll.

* die Maße ^{1,2,3}

	AL 1 (1885.0001)	AL 4 (1885.0004)	AL 6 (1885.0014)
Tür / Klappe			
Türanschlag			
a			
b			
c			
d ^{1,2,3*}			
e			
Menge			