



Schubkästen der Superlative in Breiten bis zu 120 cm gehören mittlerweile zu fast allen Küchentypen.

Praktische Höhen, leichtgängige Vollauszüge und Großraum-Rollkörbe bieten neben planerischer Vielfalt den absoluten Stauraum.

Die Schubkasteninnenausstattung Profi BOX sorgt nicht nur für Glanz in der Schublade.

Profi BOX läutet eine neue Ära ein. Den Anwendungsmöglichkeiten dieses Systems sind keine Grenzen gesetzt. Der Buche- oder Ahorn-Rahmen hat jeweils die gleiche Grundanordnung. Ergänzend gehören zum System:

Messerhalter aus Ahorn oder Buche, Edelstahl- oder Holzeinsätze mit Gewürzgläsern, u.v.a. Profi BOX eignet sich für sämtliche Korpusbreiten zwischen 30 und 120 cm. Die individuelle Anfertigung ist für alle marktüblichen Schubkastenprofile realisierbar.

Top sind die Besteckschalen. Das Material: Edelstahl-Lochblech oder alternativ: Buche oder Ahorn formverleimt.

Profi BOX

Schubkasteneinsatz Typ „A“

Rahmen gedübelt aus Buche oder Ahorn

Art.-Nr.	Korpusbreite	Ausführung
6140.0000	300 mm	Buche
6140.0100	300 mm	Ahorn
6140.0200	400 mm	Buche
6140.0300	400 mm	Ahorn
6140.0400	450 mm	Buche
6140.0500	450 mm	Ahorn
6140.0600	500 mm	Buche
6140.0700	500 mm	Ahorn
6140.0800	600 mm	Buche
6140.0900	600 mm	Ahorn
6140.1000	800 mm	Buche
6140.1100	800 mm	Ahorn
6140.1200	900 mm	Buche
6140.1300	900 mm	Ahorn
6140.1400	1000 mm	Buche
6140.1500	1000 mm	Ahorn
6140.1600	1200 mm	Buche
6140.1700	1200 mm	Ahorn

Zubehör und Aufteilung der Schubkästenbreiten sowie Bestellhinweise siehe Seite 107.



Schubkasteneinsatz Typ „B“

Rahmen gedübelt aus Buche oder Ahorn
Besteckschalen aus Formholz eingenutet

Art.-Nr.	Korpusbreite	Ausführung
6140.1800	300 mm	Buche
6140.1900	300 mm	Ahorn
6140.2000	400 mm	Buche
6140.2100	400 mm	Ahorn
6140.2200	450 mm	Buche
6140.2300	450 mm	Ahorn
6140.2400	500 mm	Buche
6140.2500	500 mm	Ahorn
6140.2600	600 mm	Buche
6140.2700	600 mm	Ahorn
6140.2800	800 mm	Buche
6140.2900	800 mm	Ahorn
6140.3000	900 mm	Buche
6140.3100	900 mm	Ahorn
6140.3200	1000 mm	Buche
6140.3300	1000 mm	Ahorn
6140.3400	1200 mm	Buche
6140.3500	1200 mm	Ahorn

Zubehör und Aufteilung der Schubkästenbreiten sowie Bestellhinweise siehe Seite 107.



Schubkasteneinsätze



Schubkasteneinsatz Typ „C“

Rahmen gedübelt aus Buche oder Ahorn
Besteckschalen aus Edelstahl-Lochblech,
1,0 mm, geformt und genutet

Art.-Nr.	Korpusbreite	Ausführung
6140.3600	300 mm	Buche
6140.3700	300 mm	Ahorn
6140.3800	400 mm	Buche
6140.3900	400 mm	Ahorn
6140.4000	450 mm	Buche
6140.4100	450 mm	Ahorn
6140.4200	500 mm	Buche
6140.4300	500 mm	Ahorn
6140.4400	600 mm	Buche
6140.4500	600 mm	Ahorn
6140.4600	800 mm	Buche
6140.4700	800 mm	Ahorn
6140.4800	900 mm	Buche
6140.4900	900 mm	Ahorn
6140.5000	1000 mm	Buche
6140.5100	1000 mm	Ahorn
6140.5200	1200 mm	Buche
6140.5300	1200 mm	Ahorn

Zubehör und Aufteilung der Schubkästenbreiten
sowie Bestellhinweise siehe Seite 107.

Bestellhinweise

Die schraffierten Flächen können mit Zubehör bestückt werden. Je nach Korpusbreite und Zargentyp variiert die Nutbreite des Schubkasteneinsatzes und somit die Fachbreite für Zubehör, wie z. B. Messerblock oder Einsatz für Rösle Dosen.

Bitte geben Sie bei der Bestellung die gewünschte Ausstattungsvariante an. Je nach zur Verfügung stehender Breite wird ein passender Einsatz gefertigt.

Beispiel:

Bei gewissen Breiten kann es sein, dass statt eines Einsatzes für 12 Rösle Dosen nur ein 11er oder 6er Einsatz untergebracht werden kann. Wir werden den Auftrag entsprechend den technischen Möglichkeiten ausführen.

Für Ihre Bestellung benötigen wir folgende Maßangaben:

1. Zargentyp
2. Korpusbreite/Plattenstärke
3. Lichte Schubkastenbreite
4. Lichte Schubkastentiefe
5. Lichte Schubkastenhöhe

Bitte fordern Sie das „Bestellformular Profi BOX“ per Fax unter 0 57 34/66 1-1781 an oder laden es unter www.profiline-shop.de herunter.

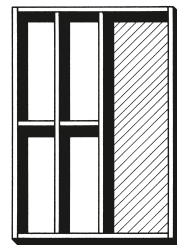
Standardeinteilungen

- Sondereinteilung möglich
- Schicken Sie uns eine Skizze/Anfrage


Standardhöhe 50 mm




30



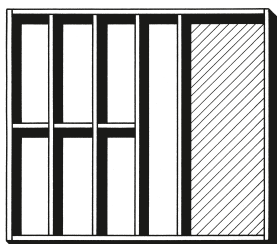
40



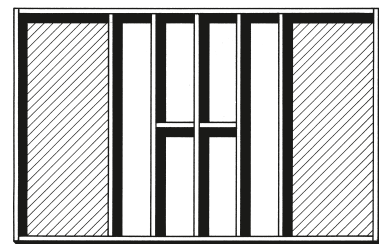
45



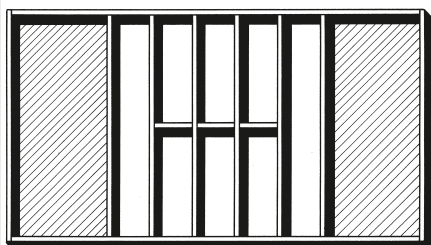
50



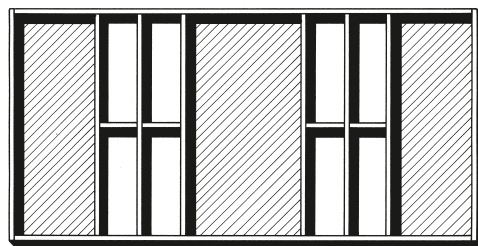
60



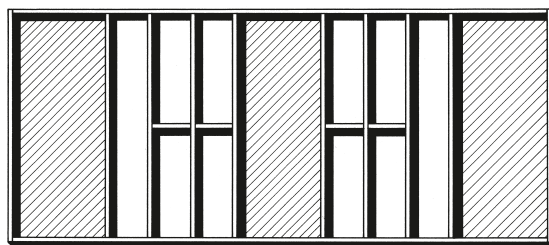
80



90




100



120

Geschirreinsätze



furnierte Lochplatte aus Holz

Plattenstärke 10 mm

Art.-Nr.	Korpusbreite	Ausführung
6140.8500	500 mm	Buche
6140.8600	500 mm	Ahorn
6140.8800	600 mm	Buche
6140.8900	600 mm	Ahorn
6140.9100	800 mm	Buche
6140.9200	800 mm	Ahorn
6140.9400	900 mm	Buche
6140.9500	900 mm	Ahorn
6140.9700	1000 mm	Buche
6140.9800	1000 mm	Ahorn
6141.0000	1200 mm	Buche
6141.0100	1200 mm	Ahorn



Geschirrstecker

Zubehör für Lochplatte

Die Verschraubung des Geschirrsteckers erfolgt am unteren Ende, durch eine Rändelmutter.

Durchmesser 25 mm
Höhe 160 mm

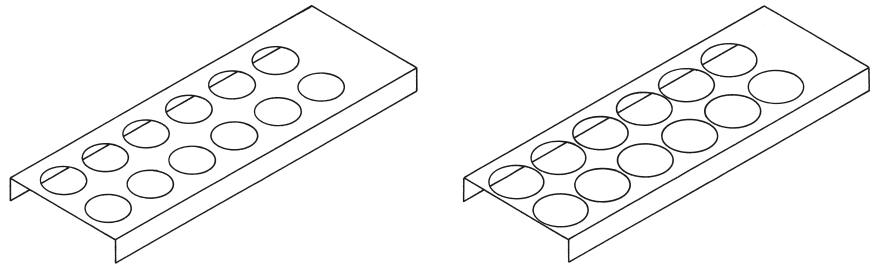
Art.-Nr.	Ausführung
6140.8300	Buche
6140.8400	Ahorn

Einsatz für Rösle Dosen Ø 50 mm

Art.-Nr.	Ausführung
6140.7400	Buche
6140.7600	Ahorn

Einsatz für Küchenprofi Ø 60 mm

Art.-Nr.	Ausführung
6140.7500	Buche
6140.7700	Ahorn



Rösle Ø 50 mm

aus Edelstahl
Höhe 65 mm

Art.-Nr.	Ausführung	
1640.16503	Dose m. Glasdeckel	o. Abb.
1640.16603	Grobstreuer	Abb. 1
1640.16600	Salzstreuer	Abb. 2
1640.16604	Puderzuckerstreuer	Abb. 3
1640.16601	Pfefferstreuer	Abb. 4
1640.16602	Feinstreuer	Abb. 5



Abb. 1

Abb. 2

Abb. 3

Abb. 4

Abb. 5

Küchenprofi Ø 60 mm

aus Edelstahl
Höhe 80 mm

Art.-Nr.	Ausführung	
1524.5783	Kräuterdose	Abb. 1
1525.5783	Feinstreuer	Abb. 2
1526.5783	Netzstreuer	Abb. 3
1527.5783	Grobstreuer	Abb. 4



Abb. 1

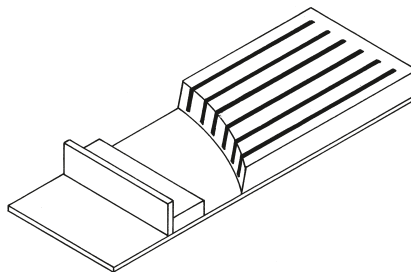
Abb. 2

Abb. 3

Abb. 4

Facheinsatz für Messer

Art.-Nr.	Ausführung
6140.7800	Buche
6140.7900	Ahorn



Facheinsatz

Art.-Nr.	Ausführung
6140.8100	Buche
6140.8200	Ahorn

